

Динаміка падіння фондового ринку за останні шість років (2014 – 2020 рр).

За даними фондових бірж кількість цінних паперів, які знаходяться в обігу на фондовому ринку за останні шість років катастрофічно скоротилась:

	2014	2019/2020	зміна
Кількість випусків ЦП у списках фондових бірж, у т.ч.	2594	536	- 2058 або -79%
акцій*	126	3	-123 або -97,6%
корпоративних облігацій	224	9	-215 або -96%

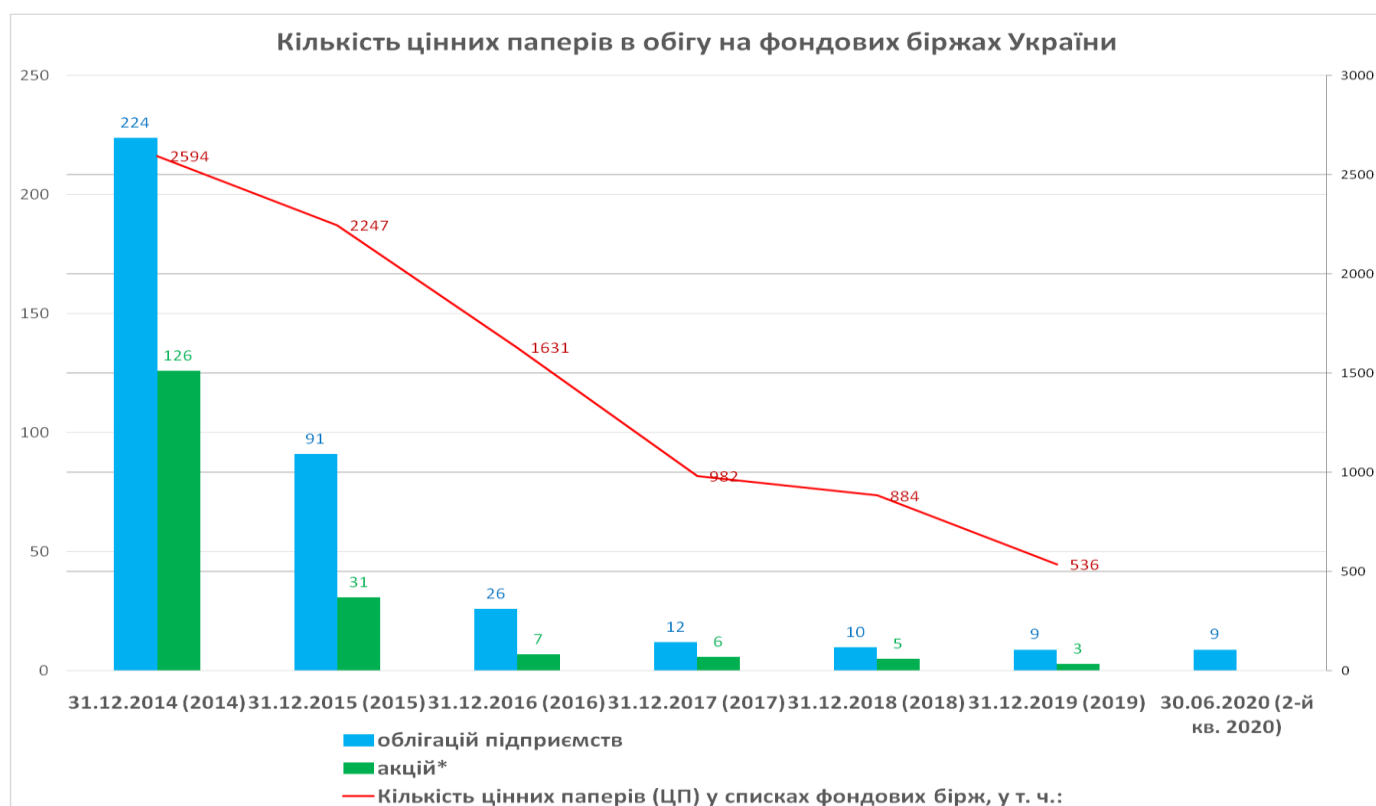
* До 31.12.2017 включно, а також станом на 31.12.2018 та 30.09.2019 - з урахуванням депозитарних розписок МНР S.A., які вибули з лістингу на 31.03.2018. Без урахування акцій КІФ та інвестиційних сертифікатів.

Станом на кінець 2014 року кількість цінних паперів (ЦП) у списках фондових бірж, становила 2594 випуски ЦП, у тому числі:

- акцій – 126 випуски;
- корпоративних облігацій підприємств – 224 випуски.

Станом на кінець 2019 року кількість ЦП у списках фондових бірж, становить 536 випуски ЦП, в тому числі:

- акцій - 3 випуски, тобто -97,6%.
- корпоративних облігацій підприємств - 9 випусків, тобто - 96%.



Акції і корпоративні облігації є основними фінансовими інструментами для залучення вільного капіталу у розвиток виробництва. Внаслідок реформ, проведених НКЦПФР у 2014-2020 роках, з ринку цінних паперів пішли 123 емітента акцій та 215 емітента облігацій. При цьому, заходів для стимулювання нових випусків цінних паперів з боку НКЦПФР здійснено не було.

Обсяг торгів на фондових біржах станом на кінець 2014 року становив 40050,5 млн Євро, у тому числі:

- за акціями - 1 692,4 млн Євро;
- за корпоративними облігаціями підприємств – 2151,0 млн Євро.

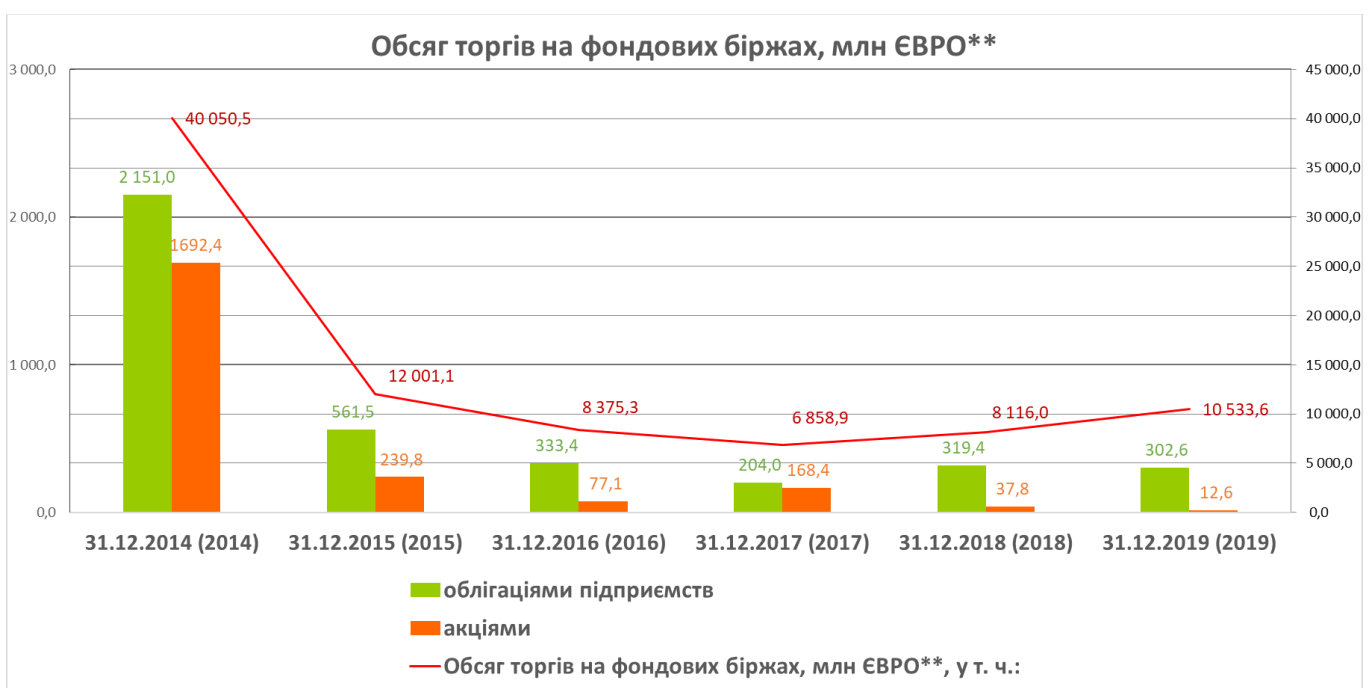
Станом на кінець 2019 року обсяг торгів на фондових біржах зменшився до 10533,6 млн Євро, у тому числі:

- за акціями – до 12,6 млн Євро, тобто – 99,3%;
- за корпоративними облігаціями підприємств – 302,6 млн Євро, тобто -85,9%.

	2014	2019/2020	зміна
Обсяг торгів на фондових біржах, у т.ч.	40 050,5 млн Євро	10 533,6 млн Євро	- 29 516,9 млн Євро або -73,7%
акціями*	1 692,4 млн Євро	12,6 млн Євро	-1 679,8 млн Євро або -99,3%
корпоративними облігаціями	2 151,0 млн Євро	302,6 млн Євро	-1 848,4 млн Євро або -85,9%

Обсяг фінансових інструментів скоротився на -73%. Ринок акцій майже знищено, незначний обсяг ринку облігацій, який ще залишився, не може задовольнити потреб навіть внутрішнього інвестора, а тим більш не цікавий для зовнішніх інвесторів.

Таким чином, за шість років діяльності регулятора фондового ринку не тільки зруйнована можливість залучення фінансових ресурсів до розвитку підприємств реального сектору економіки, а й не забезпечена можливість для громадян України використовувати фінансові інструменти для підвищення якості своїх накопичень. В тому числі, не створено інструментів для безпечного інвестування пенсійних активів, як діючих недержавних фондів, так і для запуску обов'язкового державного накопичувального рівня пенсійної системи.



Ринкова вартість компаній, які входять до лістингу фондових бірж України, характеризується капіталізацією. За даними бірж ринкова капіталізація станом на кінець 2014 становила 29,0 млрд дол. США, що у відсотках до ВВП становить 21,7%.

Станом на кінець 2019 року капіталізація таких компаній становить лише 0,1 млрд дол. США, що у відсотках до ВВП становить 0,04%. Таким чином, вартість компаній, які входять до лістингу фондових бірж України, зменшилась на 28,9 млрд дол. США, або на -21,66%.

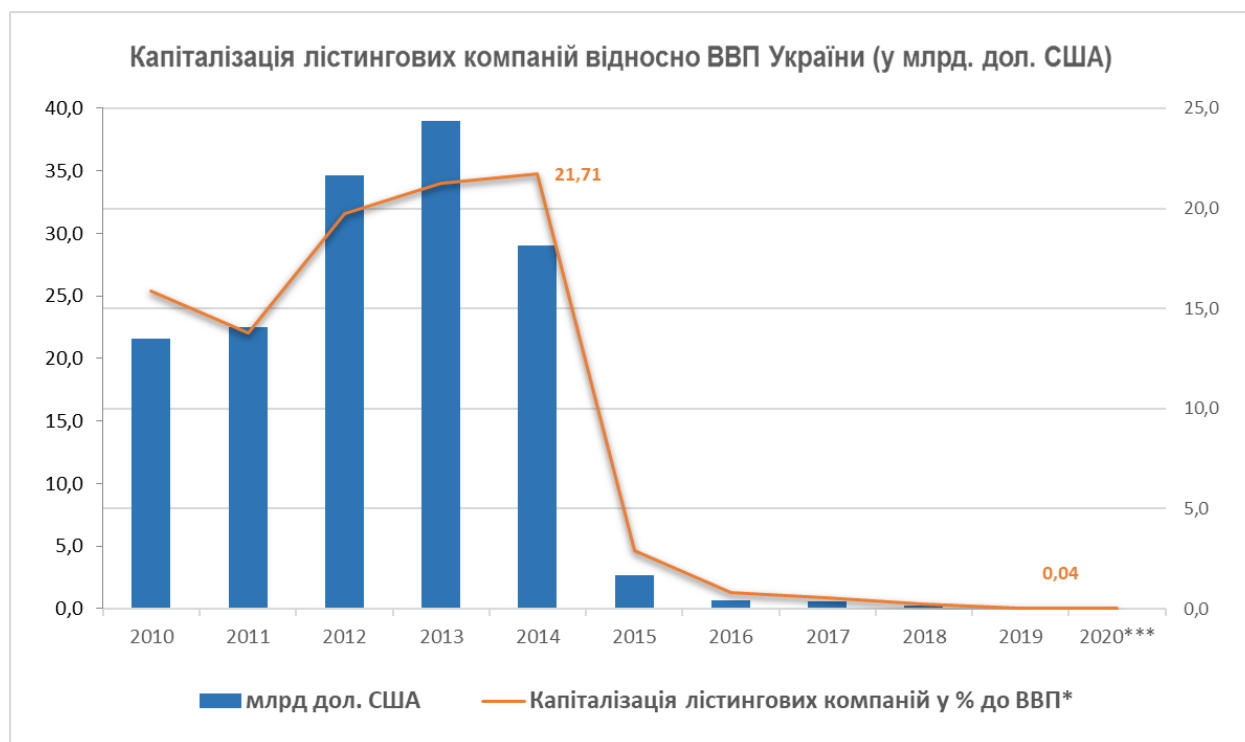
Капіталізація лістингових компаній фондового ринку

	млрд грн	млрд дол. США**	Капіталізація лістингових компаній у % до ВВП*
2014	457,6	29,0	21,71
2015	63,5	2,6	2,90
2016	19,6	0,7	0,82
2017	17,3	0,6	0,55
2018	8,0	0,3	0,22
2019	1,6	0,1	0,04
2020**	1,8	0,1	0,04

* ВВП - за методом СНР-2008 (Без урахування тимчасово окупованої території Автономної Республіки Крим і м. Севастополя).

** Капіталізація у млрд дол. США розраховано за середньорічним офіційним курсом НБУ (для 2019 року - за 4 останні квартали, щодо яких наявні дані: 3 кв. 2018 - 2 кв. 2019)

*** Капіталізація лістингових компаній у 2020 році - за даними бірж УБ та ПФТС станом на 30.06.2020; ВВП - за 4 останні квартали, щодо яких наявні дані (3 кв. 2019 - 2 кв. 2020).



Обсяг емісії акцій скоротився з 144,4 млрд грн у 2014 році до 37,2 млрд грн у 2019 році, тобто -107,2 млрд грн, а це майже -75%. Таким чином, за шість років «реформування» фондового ринку, від ринку акцій залишилася лише ¼ його частина.

